

Бюджет для граждан Солигаличского муниципального района на 2023 год и плановый период 2024 и 2025 годов

**Брошюра подготовлена на основании
решения Собрании депутатов
Солигаличского муниципального района
от 20 декабря 2022 года № 757/183-5
«О бюджете Солигаличского
муниципального района на 2023 год и
плановый период 2024 и 2025 годов»**

Основные понятия и термины

Бюджет	форма образования и расходования денежных средств, предназначенных для финансового обеспечения задач и функций государства и местного самоуправления
Доходы бюджета	поступающие в бюджет денежные средства, за исключением источников финансирования дефицита бюджета
Расходы бюджета	выплачиваемые из бюджета денежные средства, за исключением источников финансирования дефицита бюджета
Межбюджетные трансферты	средства, предоставляемые одним бюджетом бюджетной системы РФ другому бюджету бюджетной системы РФ
Дотации	межбюджетные трансферты, предоставляемые на безвозмездной и безвозвратной основе без установления направлений их использования
Безвозмездные поступления	средства, которые поступают в бюджет безвозмездно (денежные средства, поступающие из других бюджетов, а также безвозмездные поступления от физических и юридических лиц
Налоговые доходы	поступление от уплаты налогов, установленных Налоговым Кодексом Российской Федерации
Неналоговые доходы	поступление от уплаты других сборов, установленных законодательством Российской Федерации, а также штрафов за нарушение законодательства
Дефицит бюджета	превышение расходов бюджета над его доходами
Профицит бюджета	превышение доходов бюджета над его расходами
Муниципальный долг	обязательства, возникающие из муниципальных заимствований, гарантий по обязательствам третьих лиц, другие обязательства в соответствии с видами долговых обязательств, установленными Бюджетным кодексом, принятые на себя муниципальным образованием

Информация о муниципальных образованиях Солигаличского муниципального района

Консолидированный бюджет публично-правового образования Солигаличский муниципальный район Костромской области на 2023 год включает в себя бюджеты семи публично-правовых образований



Численность населения Солигаличского муниципального района Костромской области на 01.01.2022 года составляет 8405 человек, в том числе:

- городское поселение город Солигалич – 5849 человек,
- Бурдуковское сельское поселение – 321 человек,
- Корцовское сельское поселение – 442 человека,
- Лосевское сельское поселение – 388 человек,
- Первомайское сельское поселение – 220 человек,
- Солигаличское сельское поселение – 1185 человек

Значение брошюры «Бюджет для граждан»

Цели:

- *повышение финансовой грамотности населения;*
- *раскрытие информации о бюджете района и деятельности органов власти;*
- *расширение возможности взаимодействия органов власти и граждан.*

Задачи:

- *доступность и понятность информации для широкого круга граждан;*
- *визуализация данных о бюджете;*
- *консолидация в брошюре общих сведений о бюджете.*

Ожидаемые результаты:

- *свободный доступ к информации о бюджете и деятельности органов власти;*
- *повышение информатизации общества и вовлечение граждан в диалог с органами власти;*
- *прозрачность формирования и расходования бюджетных средств;*
- *участие населения в реализации общественно значимых мероприятий (проектов)*

Основные параметры бюджета Солигаличского муниципального района Костромской области на 2023 год

НДФЛ 19364,6 тыс. рублей

Акцизы 6210,4 тыс. рублей

Налоги на совокупный доход
17879,3 тыс. рублей

Госпошлина 452,0 тыс. рублей

Доходы от использования
имущества 2768,0 тыс.
рублей

Доходы от продажи
имущества 250,0 тыс. рублей

Доходы от оказания платных
услуг 12296,6 тыс. рублей

Прочие неналоговые доходы
584,0 тыс. рублей

Безвозмездные поступления
174349,3 тыс. рублей



Образование 151947,6
тыс. рублей

Национальная
экономика 19478,1 тыс.
рублей

Культура 15532,3 тыс.
рублей

Социальная поддержка
граждан 4562,8 тыс.
рублей

ЖКХ 3012,7 тыс. рублей

Дотации поселениям
района 5164,2 тыс.
рублей

Спорт 3788,8 тыс.
рублей

Прочие расходы 33657,9
тыс. рублей

**Основные параметры бюджета Солигаличского муниципального района
Костромской области на плановый период 2024 и 2025 годов**

2024 год

Доходы – 223481,6 т.р.

в том числе:

налоговые и неналоговые

доходы – 61062,8 т.р.,

безвозмездные поступления –

162418,8 т.р.

Расходы – 226503,5 т.р.

Дефицит – -3021,9 т.р.

2025 год

Доходы – 223035,1 т.р.

в том числе:

налоговые и неналоговые доходы

– 62 573,9 т.р., безвозмездные

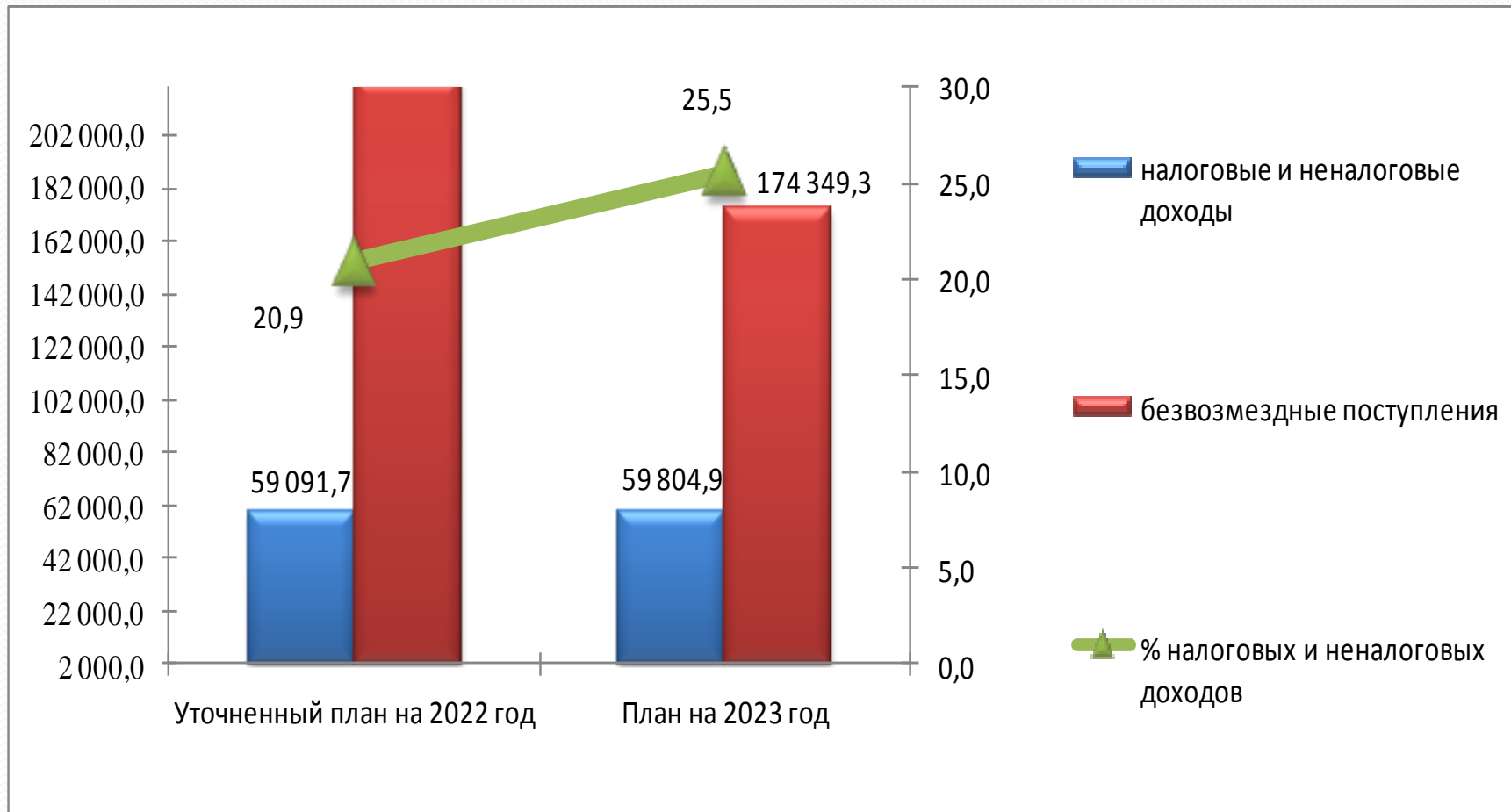
поступления – 160461,2 т.р.

Расходы – 226132,6 т.р.

Дефицит – -3097,5 т.р.

Основные параметры доходов бюджета Солигаличского муниципального района

Структура доходов в 2023 году

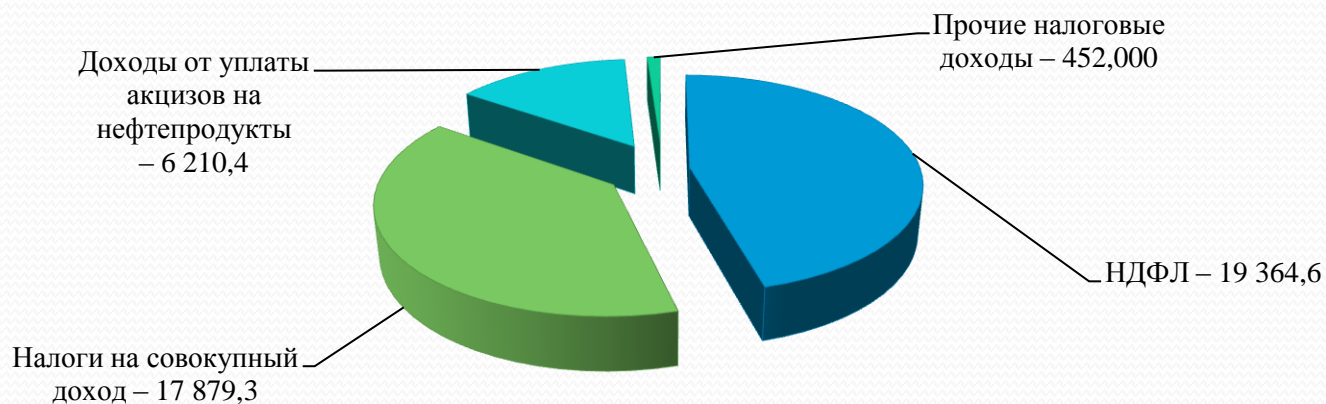


Структура доходов бюджета

Тыс. руб.

	Уточненный план на 2022 год	План на 2023 год	План на 2024 год	План на 2025 год
Налоговые доходы	42 830,0	43 906,3	45 164,2	46 675,3
Неналоговые доходы	16 261,7	15 898,6	15 898,6	15 898,6
Безвозмездные поступления	223 252,5	174349,3	162418,8	160461,2
ВСЕГО ДОХОДОВ	282 344,2	234154,2	223481,6	223035,1
% налоговых и неналоговых доходов	20,9	25,5	27,3	28,1

Структура налоговых доходов, 2023 год (тыс.руб.)

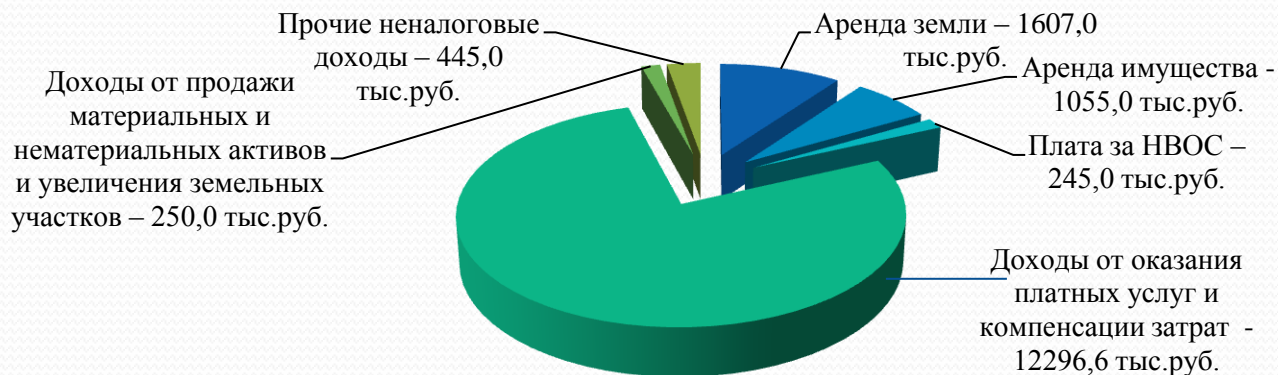


	Норматив отчислений, %.
Налог на доходы физических лиц	20
Доходы от уплаты акцизов на нефтепродукты	Дифференцированный норматив
Налог, взимаемый в связи с применением упрощенной системы налогообложения	40
Единый сельскохозяйственный налог	50
Налог, взимаемый в связи с применением патентной системы налогообложения	100

Набольший удельный вес в налоговых доходах занимают поступления: **налога на доходы физических лиц** – 19364,6 тыс. руб.(44,1%) и **налоги на совокупный доход** – 17879,3 тыс.руб. (40,7%).



Структура неналоговых доходов, 2023 год (тыс.руб.)



	Норматив отчислений, %.
Аренда плата, продажа и увеличение земельных участков, которые расположены в границах сельских поселений	100
Аренда плата, продажа и увеличение земельных участков, которые расположены в границах городского поселения	50
Аренда муниципального имущества	100
Плата за негативное воздействие на окружающую среду	100
Доходы от оказания платных услуг	100

Набольший удельный вес в неналоговых доходах занимают поступления **доходов от оказания платных услуг и компенсации затрат государства –12296,6 тыс.руб. (77,3%)**.



Межбюджетные трансферты из других бюджетов бюджетной системы РФ на 2023 год

Ожидается
поступление 2
межбюджетных
трансфертов в
сумме 5893,0
т.р.

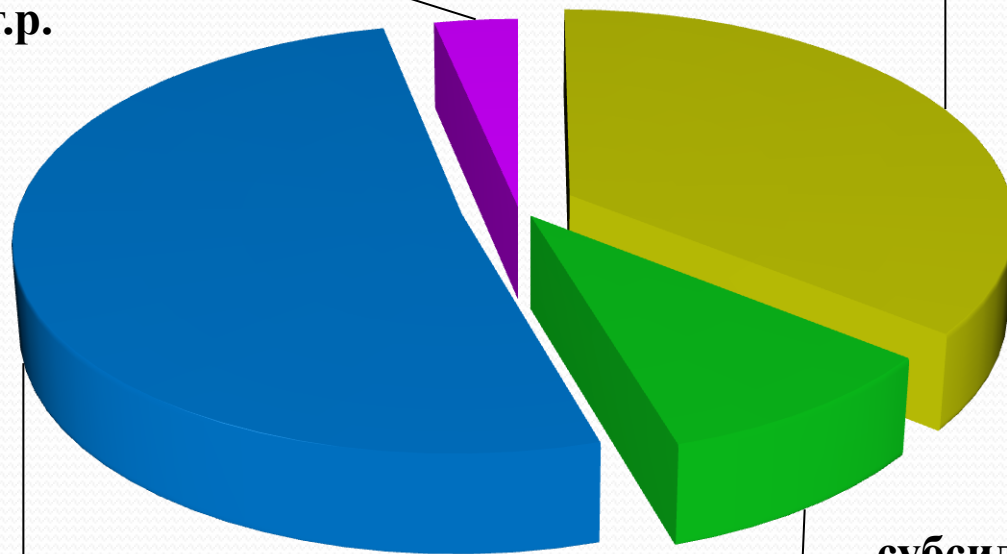
Дотации в
сумме 62204,0
т.р.

■ дотации

■ субсидии

■ субвенций

■ иные
межбюджетные
трансферты



поступит 13
видов
субвенций в
сумме 89458,3
т.р.

субсидии
запланированы
по 6
направлениям
в сумме 16794,0
т.р.

Структура межбюджетных трансфертов из других бюджетов бюджетной системы РФ

Тыс. руб.

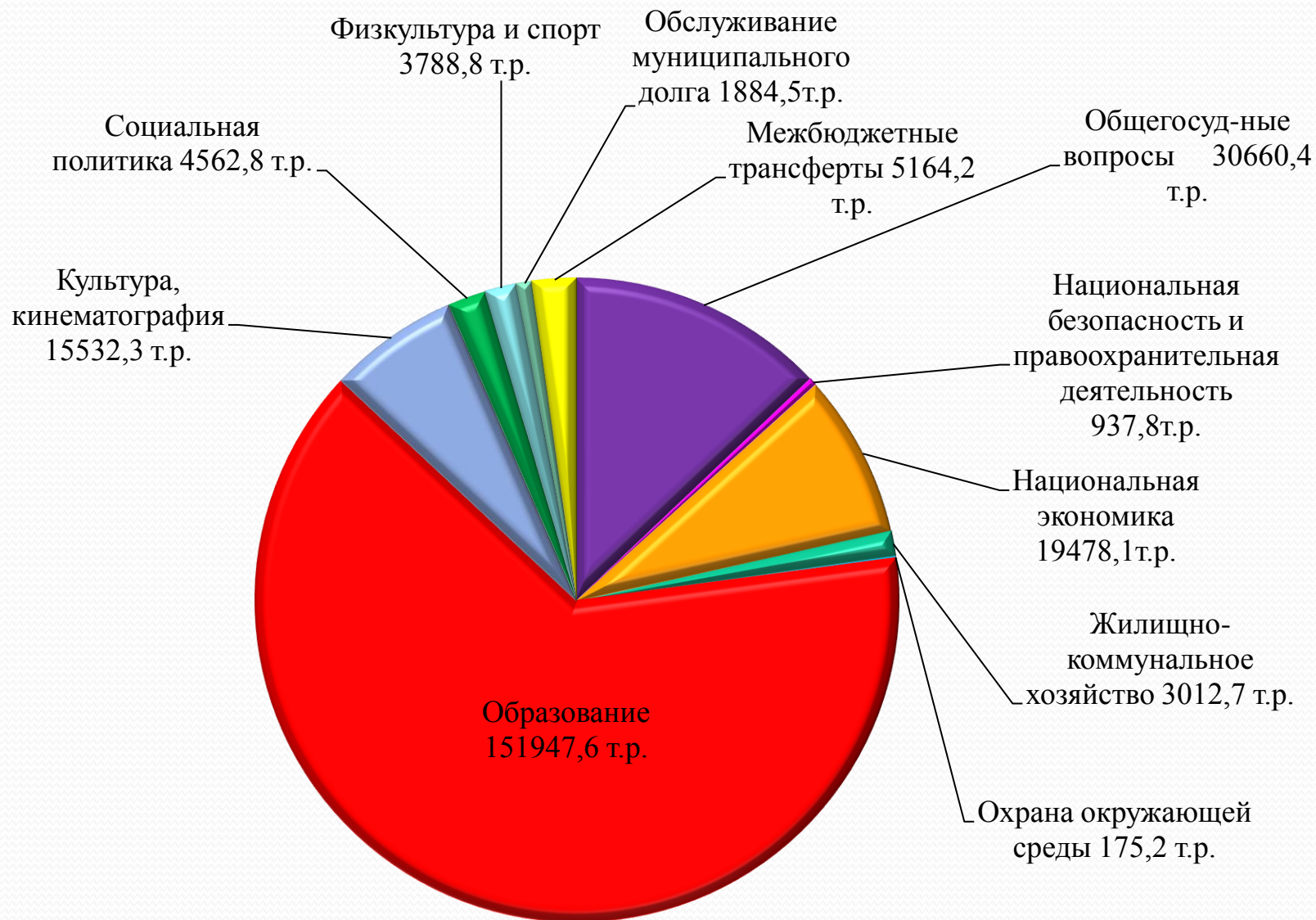
Вид межбюджетного трансферта	2022 год уточненный план	2023 год план	2024 год план	2025 год план
Дотации	89311,3	89906,3	40050,0	34490,0
Субвенции	91398,0	85614,1	78861,5	78844,9
Субсидии	18855,2	11938,8	10365,1	10265,4
Иные межбюджетные трансферты	6364,2	6146,3	5788,7	5788,7
Прочие безвозмездные поступления	223252,5	193605,5	135065,3	129389,0
Итого межбюджетных трансфертов из других бюджетов бюджетной системы РФ	223252,5	193605,5	135065,3	129389,0

Расходы**Структура расходов бюджета**

Тыс. рублей

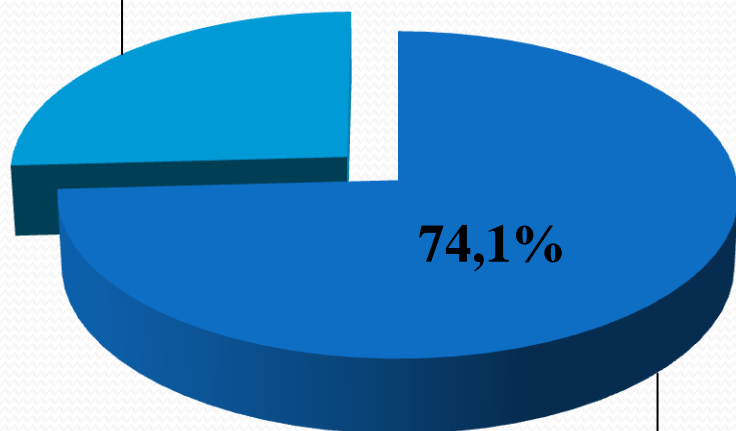
Направления расходов	Уточненный план 2022 года	План 2023года	План 2024 года	План 2025года
Общегосударственные вопросы	42663,1	30660,4	28636,7	28324,9
Нац.безопасность и правоохранительная деятельность	1609,8	937,8	864,5	864,9
Национальная экономика	26551,7	19478,1	14142,9	14831,8
Жилищно-коммунальное хозяйство	3784,9	3012,7	1087,7	2571,0
Охрана окружающей среды	19,7	175,2	137,5	10,0
Образование	174280,7	151947,6	150264,5	149355,2
Культура и кинематография	21797,1	15532,3	13958,5	13584,9
Социальная политика	3904,7	4562,8	4561,7	1456,7
Физическая культура и спорт	5991,5	3788,8	3624,2	3126,2
Обслуживание государственного и муниципального долга	1667,2	1884,5	1996,9	1728,1
Межбюджетные трансферты	8182,4	5164,2	4343,6	4372,7
Условно утвержденные расходы			2884,8	5906,2
Итого	290452,8	237144,4	226503,5	226132,6

Расходы бюджета на 2023 год



Бюджет Солигаличского муниципального района на 2023 год является **социально ориентированным**.

Прочие
расходы



Расходы
по
отраслям
социальной
сферы

Физическая культура и спорт – 3788,8 т.р.



Образование – 151947,6 т.р.



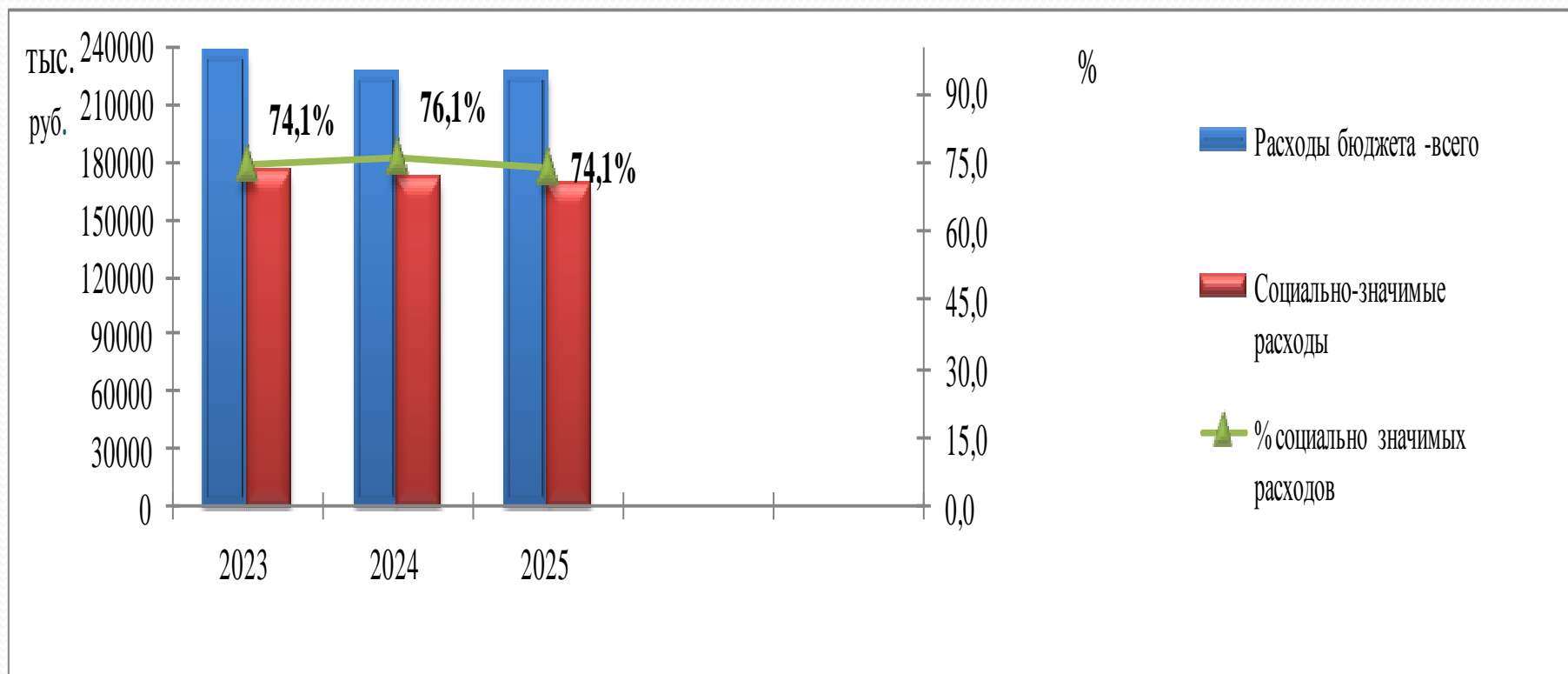
Социальная политика – 4562,8 т.р.



Культура, кинематография – 15532,3 т.р.



Динамика социально-значимых расходов



	2023 год, тыс. руб.	2024 год, тыс. руб.	2025 год, тыс. руб.
Расходы бюджета - всего	237144,4	226503,5	226132,6
Социально-значимые расходы: образование, культура , физкультура и спорт, социальное обеспечение	175831,6	172408,8	167522,9
% социально значимых расходов	74,1	76,1	74,1

Муниципальные программы 2023 года



Муниципальная программа
«Развитие системы образования в
Солигаличском муниципальном
районе Костромской области на
2022-2024 годы» 142911,7 тыс. руб.



Муниципальная программа
«Поддержка социально ориентированных
некоммерческих организаций
Солигаличского муниципального района
Костромской области на 2021-
2023 годы» 150,0 тыс. руб.



Муниципальная программа
«Повышение безопасности дорожного
движения в Солигаличском
муниципальном районе Костромской
области на 2022-2026 годы»
10025,1 тыс. руб.



Муниципальная программа
«Улучшение условий и охраны труда в
Солигаличском муниципальном районе
Костромской области на 2022-2024 годы»
30,0 тыс. руб.



Муниципальная программа
«Развитие культуры, туризма, молодежи,
физической культуры и спорта в
Солигаличском муниципальном районе
Костромской области на 2020 - 2024 годы»
25428,2 тыс. руб.



Муниципальная программа
«Обеспечение жильем молодых семей
Солигаличского муниципального района
Костромской области на 2022-2024 годы»
611,3 тыс. руб.



Муниципальная программа
«Социальная поддержка граждан
Солигаличского муниципального района
Костромской области» на 2021-2023 гг.»
856,8 тыс. руб.



Муниципальная программа
«Поддержка и развитие субъектов малого и
среднего предпринимательства в
Солигаличском муниципальном районе
Костромской области на 2022 - 2026 годы»
50,0 тыс. руб.

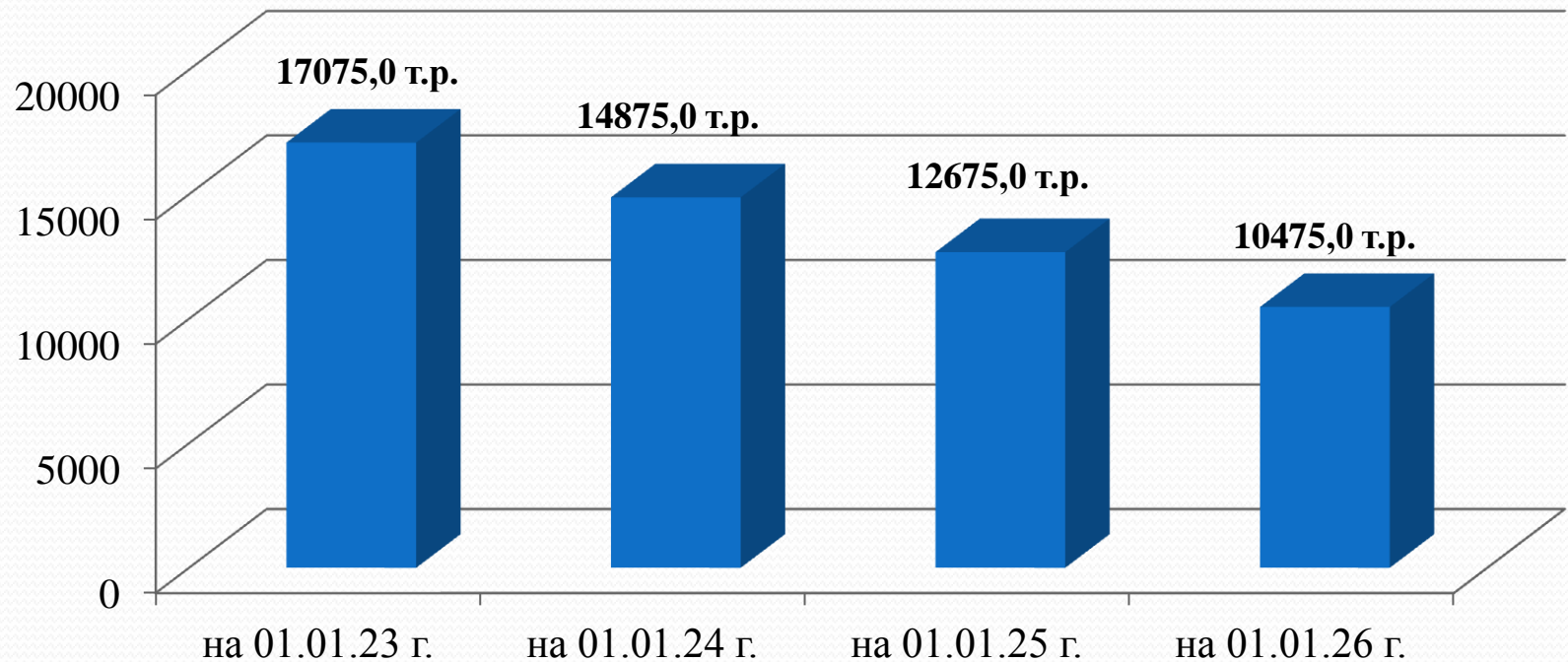
Обеспечение дорожной деятельности осуществляется посредством формирования и использования средств «Дорожного фонда».

Источниками формирования «Дорожного фонда» является прогнозируемый объём доходов от: акцизов на бензин, дизельное топливо, моторные масла; возмещения вреда причиняемого дорогам; штрафов за нарушения правил перевозки грузов; субсидий из бюджетов бюджетной системы РФ; безвозмездных поступлений от физических и юридических лиц; госпошлины за выдачу разрешения на движения по дорогам; денежных средств внесенных участником конкурса (аукциона), проводимых в целях заключения контракта, финансируемого за счет средств дорожного фонда направляется на содержание и ремонт автомобильных дорог



Объём Дорожного фонда Солигаличского муниципального района на 2023 год предусмотрен в сумме 16210,4 тыс. руб.

Структура муниципального долга



Муниципальный долг Солигаличского муниципального района Костромской области по состоянию на 01 января 2023 года составит 17075,0 тыс. руб. Расходы на обслуживание муниципального долга составят 1884,5 тыс. рублей

№ п/п	Наименование показателя	Ед. измерения	2022 г. уточненный план	2023 г. план	2024г. прогноз	2025 г. прогноз
1.	Объем доходов местного бюджета в расчете на 1 жителя	тыс. рублей	33,6	28,2	27,1	27,1
2.	Объем расходов местного бюджета в расчете на 1 жителя	тыс. рублей	34,6	28,5	27,5	27,4
3.	Объем расходов местного бюджета на образование в расчете на 1 жителя	тыс. рублей	20,7	18,3	18,2	18,1
4.	Объем расходов местного бюджета на культуру и кинематографию в расчете на 1 жителя	тыс. рублей	2,6	1,9	1,7	1,6
5.	Объем расходов местного бюджета на физическую культуру и спорт в расчете на 1 жителя	тыс. рублей	0,7	0,5	0,4	0,4
6.	Число субъектов малого и среднего предпринимательства в расчете на 10 тыс. человек населения	единиц	245	248	252	252
	Доля протяженности автомобильных дорог общего пользования местного значения, не отвечающих нормативным требованиям, в общей протяженности автомобильных дорог общего пользования местного значения	%	60,5	60,3	60,0	59,8
8.	Доля населения, проживающего в населенных пунктах, не имеющих регулярного автобусного и (или) железнодорожного сообщения с административным центром муниципального района, в общей численности населения муниципального района	%	1,3	1,3	1,3	1,3
9.	Доля детей в возрасте 1 - 6 лет, состоящих на учете для определения в муниципальные дошкольные образовательные учреждения, в общей численности детей в возрасте 1 - 6 лет	%	11,0	13,0	14,0	17,0
10.	Общая площадь жилых помещений, приходящаяся в среднем на одного жителя, - всего, в том числе введенная в действие за один год	кв. м	32,7/0,2	33,2/0,14	33,6/0,15	33,8/0,15
11.	Удовлетворенность населения деятельностью органов местного самоуправления муниципального района	% от числа опрошенных	53,0	53,5	54,0	55,0
12.	Среднемесячная номинальная начисленная заработная плата работников муниципальных дошкольных образовательных учреждений	рублей	19310,1	19889,4	19889,4	20994,0
13.	Среднемесячная номинальная начисленная заработная плата работников муниципальных учреждений культуры и искусства	рублей	30700,0	30700,0	30700,0	30700,0
14.	Среднемесячная номинальная начисленная заработная плата работников муниципальных общеобразовательных учреждений	рублей	23708,3	24419,6	24907,9	26640,0
15.	Среднемесячная номинальная начисленная заработная плата работников муниципальных учреждений физической культуры и спорта	рублей	17259,5	17776,9	17776,9	18310,2
16.	Доля детей в возрасте 1 - 6 лет, получающих дошкольную образовательную услугу и (или) услугу по их содержанию в муниципальных образовательных учреждениях, в общей численности детей в возрасте 1 - 6 лет	%	77,3	81,6	83,8	83,0
17.	Доля муниципальных дошкольных образовательных учреждений, здания которых находятся в аварийном состоянии или требуют капитального ремонта, в общем числе муниципальных дошкольных образовательных учреждений	%	0	0	0	0
18.	Доля выпускников муниципальных общеобразовательных учреждений, не получивших аттестат о среднем (полном) образовании, в общей численности выпускников муниципальных общеобразовательных учреждений	%	0	0	0	0
19.	Доля муниципальных общеобразовательных учреждений, здания которых находятся в аварийном состоянии или требуют капитального ремонта, в общем количестве муниципальных общеобразовательных учреждений	%	0	0	0	0
20.	Расходы бюджета муниципального образования на общее образование в расчете на 1 обучающегося в муниципальных общеобразовательных учреждениях	тыс. рублей	104,1	97,2	100,7	100,0
21.	Доля детей в возрасте 5 - 18 лет, получающих услуги по дополнительному образованию в организациях различной организационно- правовой формы и формы собственности, в общей численности детей этой возрастной группы	%	89,6	89	84,3	88,0
22.	Доля муниципальных учреждений культуры, здания которых находятся в аварийном состоянии или требуют капитального ремонта, в общем количестве муниципальных учреждений культуры	%	15,8	0	0	0
23.	Доля объектов культурного наследия, находящихся в муниципальной собственности и требующих консервации или реставрации, в общем количестве объектов культурного наследия, находящихся в муниципальной собственности	%	33,33	37,5	37,5	37,5
24.	Доля населения, систематически занимающегося физической культурой и спортом	%	50,7	53,0	55,0	55,0
25.	Доля населения, получившего жилые помещения и улучшившего жилищные условия в отчетном году, в общей численности населения, состоящего на учете в качестве нуждающегося в жилых помещениях	%	21,0	22,8	25,0	25,0
26.	Объем не завершено в установленные сроки строительства, осуществляемого за счет средств бюджета муниципального района	тыс. рублей	6430,4	6430,4	6430,4	6430,4

**Подготовлено
Финансовым управлением
администрации Солигаличского
муниципального района
Костромской области**